

Herstel van slikstoornissen op Medium Care
MC symposium 2019

Pauline Stekkinger, logopedist
pauline.stekkinger@radboudumc.nl



Radboudumc

Pauline Stekkinger



Logopedist Radboudumc
Specialisatie slikstoornissen
Intensive Care / Medium Care
Hoofd- halsoncologie
Neurologie

Herstel van slikstoornissen op medium care - MC symposium 2019

Radboudumc

Take home message

Slikstoornissen op medium care:

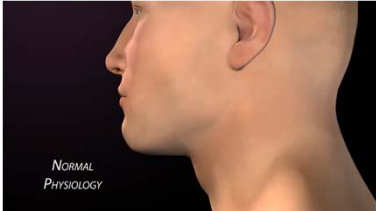
1. Op tijd signaleren.
2. Sliktraining door logopedist.
3. Samenwerking tussen verpleegkundige en logopedist.



Herstel van slikstoornissen op medium care - MC symposium 2019

Radboudumc


Normaal slikken



Herstel van slikstoornissen op medium care - MC symposium 2019

Radboudumc


Normaal slikken **Ernstige dysfagie**



Herstel van slikstoornissen op medium care - MC symposium 2019

Radboudumc

FEES (flexible endoscopic evaluation of swallowing)



Herstel van slikstoornissen op medium care - MC symposium 2019

Radboudumc

Slikstoornissen op IC en MC

- Komen vaak voor, zowel na detubatie (49%) als bij een tracheacanule (40 % bij niet-neurologische aandoeningen).
 - De oorzaak is niet altijd bekend. Door ICU acquired weakness? Nog weinig evidentie over.
 - Complicaties: reïntubatie, pneumonie, ondervoeding en langere opnameduur.
 - Er komt steeds meer aandacht voor.
- Maar wat kun je eraan doen?**

• Brodsky, MB et al. *Critical Care Medicine*, 46(12): 2010-2017, 2018
• Romero, CM et al. *Chest*, 137(6): 1278-1282, 2010
• Janssens, P et al. *Critical Care*, 23(20), 2019

Herstel van slikstoornissen op medium care - MC symposium 2019

Radboudumc

Signaleren van een slikstoornis

Patiënt **water** laten drinken.

Problemen?
Verslikken?
Twijfel?

→ Logopedist in consult



Herstel van slikstoornissen op medium care - MC symposium 2019


Radboudumc

Slikken met tracheacanule

Herstel van slikstoornissen op medium care - MC symposium 2019

Radboudumc

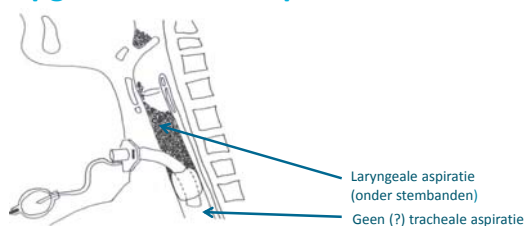
Cuff: vol of leeg?



Herstel van slikstoornissen op medium care - MC symposium 2019

Radboudumc

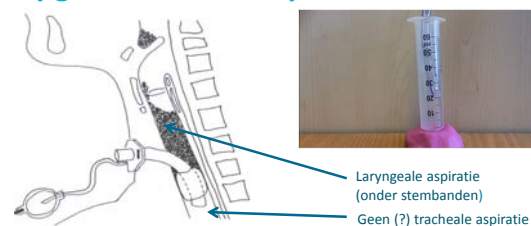
Opgeblazen cuff: aspiratie voorkomen?



Herstel van slikstoornissen op medium care - MC symposium 2019

Radboudumc

Opgeblazen cuff: aspiratie voorkomen?



Herstel van slikstoornissen op medium care - MC symposium 2019

Radboudumc

Nadelen slikken met opgeblazen cuff



Afwezige luchtstroom door de keel, dus:

1. Patiënt voelt aspiratie of stase niet
2. Aspiratie is niet hoorbaar
3. Patiënt kan het niet weg hoesten

En: cuff sluit niet volledig af.

Herstel van slikstoornissen op medium care - MC symposium 2019 **Radboudumc**

Dus: NIET eten/drinken met volle cuff



Herstel van slikstoornissen op medium care - MC symposium 2019 **Radboudumc**

Dus: slikstoornis signaleren? Cuff leeg



Bij voorkeur met spreekventiel = meer lucht via keel

Herstel van slikstoornissen op medium care - MC symposium 2019 **Radboudumc**

Sliktraining door logopedist

Doelen:

1. vrijhouden van luchtweg van speeksel/sputum
2. orale intake



Herstel van slikstoornissen op medium care - MC symposium 2019 **Radboudumc**

Rol verpleegkundige



signaleren beloop monitoren terugkoppeling afstemming

Herstel van slikstoornissen op medium care - MC symposium 2019 **Radboudumc**

Sliktherapie ondersteunen

Tijdens logopedie



Rest van de dag



Eenduidig beleid → duidelijkheid voor patiënt

Herstel van slikstoornissen op medium care - MC symposium 2019 **Radboudumc**



Kijk mee met de logopedist
Stel samen een plan op
Evalueer dagelijks gezamenlijk

Herstel van slikstoornissen op medium care - MC symposium 2019

Radboudumc

